

Cambio de huso horario Caracas 2007

Atención: Este procedimiento solo funciona con Windows 2000, XP y VISTA.

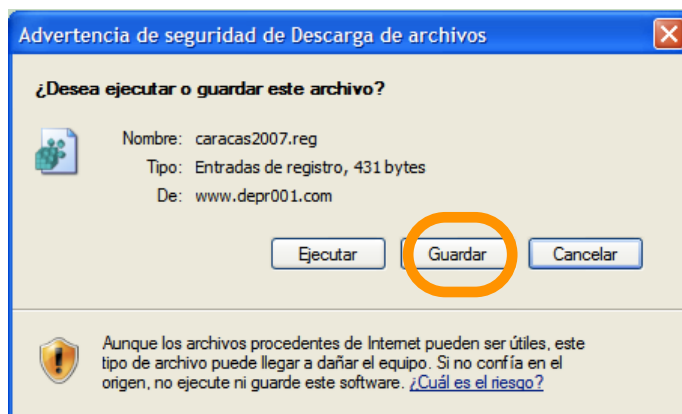
Descripción: Procedimiento para ser utilizado en conjunto con un archivo de registro para cambiar el Huso Horario a GMT-4:30, según fue anunciado en el Aló Presidente del domingo 16 de Septiembre.

Este procedimiento será necesario mientras Microsoft no libere un parche que corrija el Huso Horario para Venezuela.

Procedimiento

1. Con el navegador de internet, descargue el archivo de la dirección:

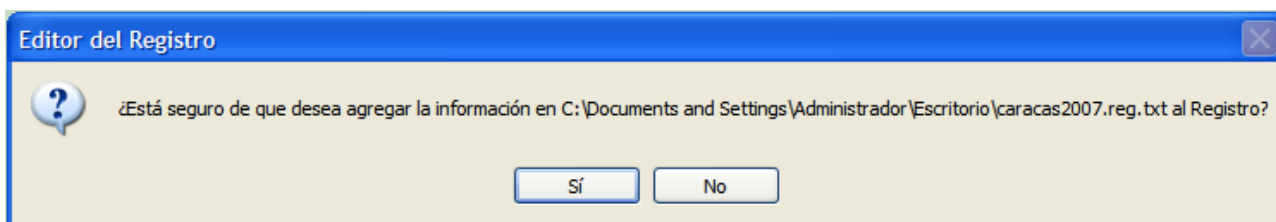
<http://www.depr001.com/hax/caracas2007.reg>



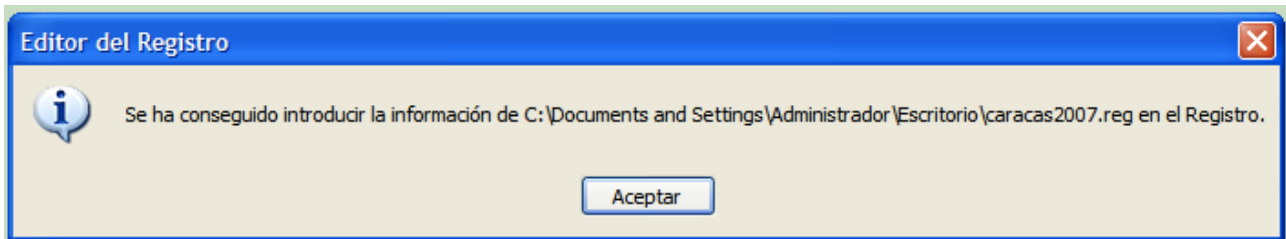
2. Haga doble clic sobre el mismo.



3. Windows preguntará si está seguro que desea agregar la información al registro. Haga clic en 'Sí'

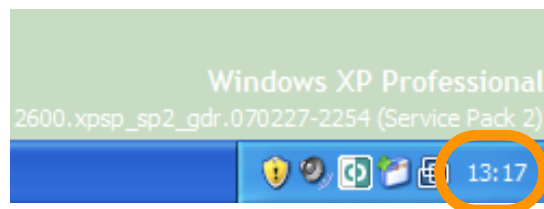


4. Windows avisará que la información ha sido introducida correctamente. Si este mensaje no, aparece. Reintente.

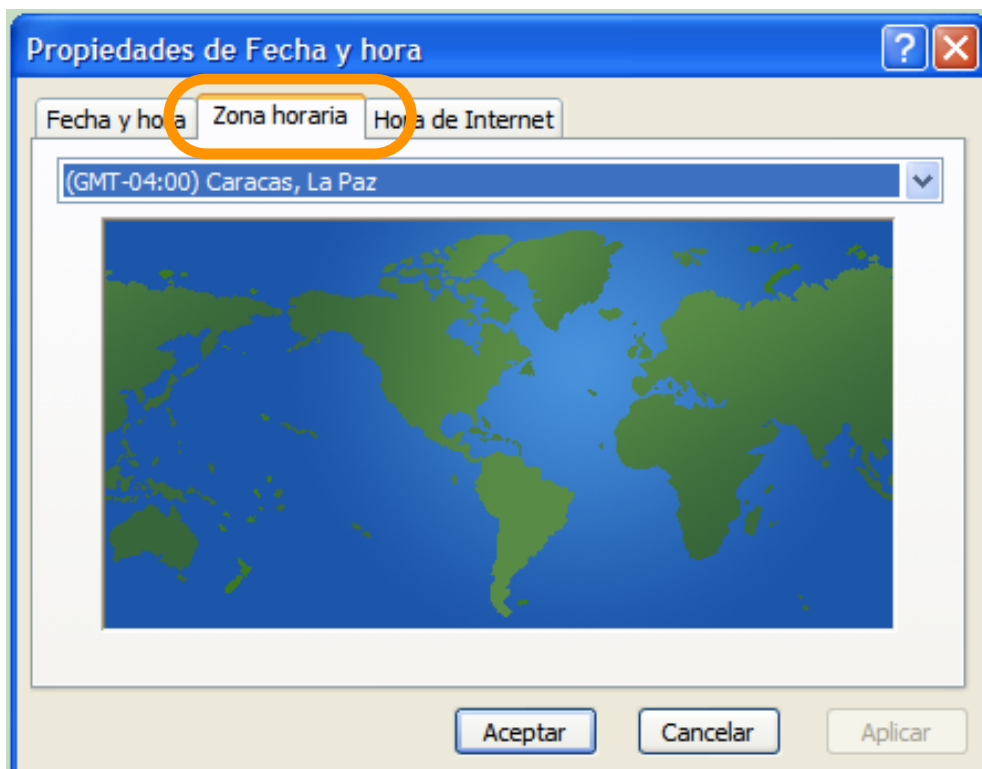


5. Haga clic en Aceptar.

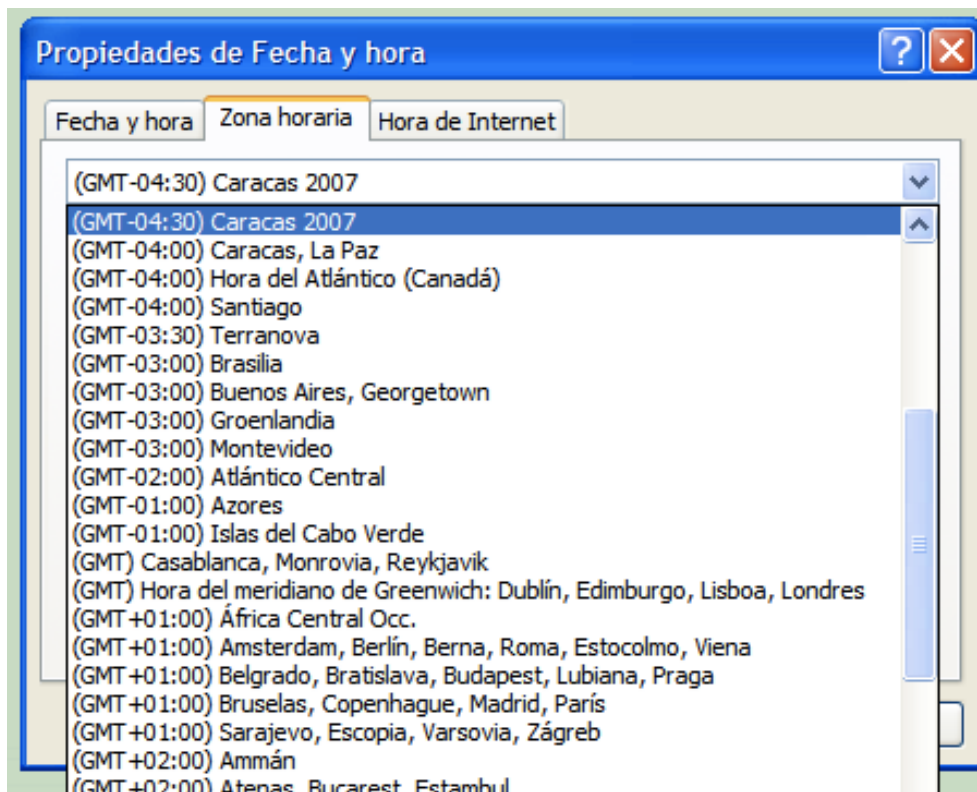
6. Haga doble clic sobre el reloj de Windows (abajo a la derecha en la pantalla)



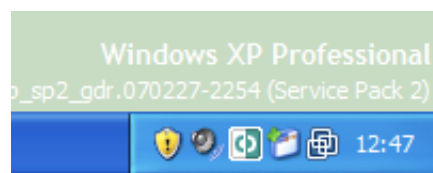
7. Aparecerá la ventana de configuración del reloj. Seleccione la pestaña llamada 'Zona Horaria'.



8. Haga clic en el menú desplegable y seleccione la nueva zona horaria 'Caracas 2007' y haga clic en Aplicar.



9. Verifique que el reloj de windows se ha atrasado 30 minutos.



depr001